



## บันทึกข้อความ

ส่วนราชการ สำนักปลัด เทศบาลตำบลลพบุรี โทร ๐๕๓ - ๒๙๙๑๘๔

ที่ ชม ๖๐๒๐๑/-

วันที่ ๓๐ กันยายน ๒๕๖๖

เรื่อง รายงานข้อมูลเชิงสถิติการให้บริการ ประจำปีงบประมาณ พ.ศ. ๒๕๖๖

เรียน นายกเทศบาลตำบลลพบุรี

ตามที่สำนักงาน ป.ป.ช.ได้กำหนดหลักเกณฑ์การประเมินคุณธรรมและความโปร่งใสในการดำเนินงานขององค์กรปกครองส่วนท้องถิ่นในปีงบประมาณ พ.ศ. ๒๕๖๗ ตามมติคณะกรรมการ ป.ป.ช. ที่มีมติให้นำกรอบแนวทางการประเมินคุณธรรมและความโปร่งใสในการดำเนินงานของหน่วยงานภาครัฐประจำปีงบประมาณ พ.ศ. ๒๕๖๖ มาเป็นเครื่องมือสำหรับการประเมินองค์กรปกครองส่วนท้องถิ่นในหัวข้อ ข้อมูลเชิงสถิติการให้บริการ โดยให้ดำเนินการสรุปจำนวนผู้รับบริการตามภารกิจของหน่วยงาน นั้น

งานนิติการ สำนักปลัดเทศบาลตำบลลพบุรี ได้ดำเนินการรวบรวมข้อมูลเชิงสถิติการให้บริการตามภารกิจของเทศบาลตำบลลพบุรี ประจำปีงบประมาณ พ.ศ. ๒๕๖๖ ตั้งแต่วันที่ ๑ ตุลาคม ๒๕๖๕ - กันยายน พ.ศ. ๒๕๖๖ โดยแสดงสถิติแยกภารกิจงาน สำนักปลัด กองการศึกษา ศาสนา และวัฒนธรรม กองคลัง และกองช่าง ดังนี้

๑. จำนวนผู้รับบริการที่เข้ามารับบริการ ณ จุดให้บริการ (Walk in)
๒. จำนวนผู้รับบริการผ่านช่องทาง E - Service

สำนักปลัดเทศบาลตำบลลพบุรีจึงขอรายงานข้อมูลเชิงสถิติการให้บริการตามภารกิจของเทศบาลตำบลลพบุรี ประจำปีงบประมาณ พ.ศ. ๒๕๖๖ ตั้งแต่วันที่ ๑ ตุลาคม ๒๕๖๕ - กันยายน พ.ศ. ๒๕๖๖ รายละเอียดปรากฏตามสิ่งที่ส่งมาด้วย


จึงเรียนมาเพื่อโปรดทราบ


ลงชื่อ

(นางสาวกิริติ สาธุม)

นิติกรปฏิบัติการ


ความเห็นหัวหน้าสำนักปลัด

.....  .....

ลงชื่อ   
(นางสาวกานดา ชินตา)  
หัวหน้าสำนักปลัด


ความเห็นปลัดเทศบาลตำบลริมเหนือ

.....  
.....

ลงชื่อ   
(นายดำรง ศรีจันทร์)  
รองปลัดเทศบาล รักษาการแทน  
ปลัดเทศบาลตำบลริมเหนือ

คำสั่งนายกเทศมนตรีตำบลริมเหนือ

.....  .....

ลงชื่อ   
ร้อยตำรวจตรี  
(สุภาพ ยะมะโน)  
นายกเทศมนตรีตำบลริมเหนือ



สรุปข้อมูลเชิงสถิติการให้บริการ ประจำปีงบประมาณ พ.ศ. ๒๕๖๖  
 ประจำปีงบประมาณ พ.ศ. ๒๕๖๖  
 (เดือนตุลาคม พ.ศ. ๒๕๖๕ - เดือนกันยายน พ.ศ. ๒๕๖๖)

ภารกิจงาน	จำนวนผู้รับบริการที่เข้ามาใช้บริการ ณ จุดให้บริการ (Walk-in)												รวมจำนวน ราย
	ปี พ.ศ. ๒๕๖๕			ปี พ.ศ. ๒๕๖๖									
	ต.ค.	พ.ย.	ธ.ค.	ม.ค.	ก.พ.	มี.ค.	เม.ย.	พ.ค.	มิ.ย.	ก.ค.	ส.ค.	ก.ย.	
สำนักปลัด	๓๔	๒๙	๑๗	๒๗	๒๖	๒๐	๒๒	๑๗	๑๓	๒๑	๑๗	๒๖	๒๖๙
กองคลัง	๔๐๓	๒๔๖	๑๗๓	๑๗๒	๑๕๐	๑๘๔	๑๓๙	๒๑๔	๓๒๙	๑๙๘	๑๖๙	๒๖๙	๑,๑๖๙
กองช่าง	๑๐	๒๕	๑๓	๑๘	๑๓	๒๐	๑๗	๒๗	๒๕	๒๘	๒๒	๑๘	๒๔๐
กองการศึกษา	๐	๐	๐	๐	๐	๒๑	๐	๐	๐	๐	๐	๐	๒๑
รวม	๔๔๗	๓๐๐	๒๐๓	๒๑๗	๑๘๙	๒๔๕	๑๗๘	๒๕๘	๓๖๗	๒๗๔	๒๐๘	๓๑๓	๑,๖๙๙

ภารกิจงาน	จำนวนผู้รับบริการที่เข้ามาใช้บริการ ณ จุดให้บริการ (E-service)												รวมจำนวน ราย
	ปี พ.ศ. ๒๕๖๕			ปี พ.ศ. ๒๕๖๖									
	ต.ค.	พ.ย.	ธ.ค.	ม.ค.	ก.พ.	มี.ค.	เม.ย.	พ.ค.	มิ.ย.	ก.ค.	ส.ค.	ก.ย.	
สำนักปลัด	๐	๐	๐	๐	๑	๑	๐	๑	๐	๐	๐	๐	๓
กองคลัง	๘	๐	๐	๔	๐	๐	๒๗	๖๑	๔๖	๑๑	๔๗	๒	๑๖๗
กองช่าง	๐	๐	๐	๐	๐	๐	๐	๐	๐	๐	๐	๐	๐
กองการศึกษา	๐	๐	๐	๐	๐	๐	๐	๐	๐	๐	๐	๐	๐
รวม	๘	๐	๐	๔	๑	๑	๒๗	๖๒	๔๖	๑๑	๔๗	๒	๑๗๐

รายละเอียดข้อมูลเชิงสถิติการให้บริการ ประจำปีงบประมาณ พ.ศ. ๒๕๖๖  
 (เดือนตุลาคม พ.ศ. ๒๕๖๕ - เดือนกันยายน พ.ศ. ๒๕๖๖) แยกเป็นรายหน่วยงานและแผนงานดังต่อไปนี้



รายงานข้อมูลเชิงสถิติการให้บริการ ประจำปีงบประมาณ พ.ศ. ๒๕๖๖

ประจำปีงบประมาณ พ.ศ. ๒๕๖๖

(เดือนตุลาคม พ.ศ. ๒๕๖๕ - เดือนกันยายน พ.ศ. ๒๕๖๖)

งานนิติการ

ภารกิจงาน	จำนวนผู้รับบริการที่เข้ามาใช้บริการ ณ จุดให้บริการ (Walk-in)												รวมจำนวน ราย
	ปี พ.ศ. ๒๕๖๕			ปี พ.ศ. ๒๕๖๖									
สำนักปลัด	ต.ค.	พ.ย.	ธ.ค.	ม.ค.	ก.พ.	มี.ค.	เม.ย.	พ.ค.	มิ.ย.	ก.ค.	ส.ค.	ก.ย.	
งานร้องเรียน / ร้องทุกข์	๐	๐	๐	๑	๐	๐	๑	๐	๒	๒	๕	๑	๑๒
คำร้องขอเปิดเผยข้อมูลข่าวสาร	๐	๐	๑	๐	๐	๐	๐	๐	๐	๐	๐	๐	๑
การขอใบอนุญาตประกอบกิจการ ที่เป็นอันตราย	๐	๐	๐	๐	๐	๐	๑	๔	๑	๑	๐	๔	๑๑
การขอใบอนุญาตสะสมอาหาร/ หนังสือแจ้ง	๐	๐	๐	๐	๐	๐	๑	๐	๐	๐	๐	๑	๒
งานขออนุญาตใช้เสียง	๐	๐	๐	๐	๐	๐	๐	๐	๐	๐	๐	๐	๐
รวม	๐	๐	๑	๑	๐	๐	๓	๔	๓	๓	๕	๖	๒๖

ภารกิจงาน	จำนวนผู้รับบริการที่เข้ามาใช้บริการ ณ จุดให้บริการ (E-service)												รวมจำนวน ราย
	ปี พ.ศ. ๒๕๖๕			ปี พ.ศ. ๒๕๖๖									
สำนักปลัด	ต.ค.	พ.ย.	ธ.ค.	ม.ค.	ก.พ.	มี.ค.	เม.ย.	พ.ค.	มิ.ย.	ก.ค.	ส.ค.	ก.ย.	
ร้องเรียนผ่าน Website เทศบาลตำบลริมเหนือ	๐	๐	๐	๐	๑	๑	๐	๑	๐	๐	๐	๐	๓
ร้องเรียนผ่าน Facebook เทศบาลตำบลริมเหนือ	๐	๐	๐	๐	๐	๐	๐	๐	๐	๐	๐	๐	๐
Traffy Fondue	๐	๐	๐	๐	๐	๐	๐	๐	๐	๐	๐	๐	๐
รวม	๐	๐	๐	๐	๑	๑	๐	๑	๐	๐	๐	๐	๓







รายงานข้อมูลเชิงสถิติการให้บริการ ประจำปีงบประมาณ พ.ศ. ๒๕๖๖  
 ประจำปีงบประมาณ พ.ศ. ๒๕๖๖  
 (เดือนตุลาคม พ.ศ. ๒๕๖๕ - เดือนกันยายน พ.ศ. ๒๕๖๖)

กองคลัง

ภารกิจงาน	จำนวนผู้รับบริการที่เข้ามาใช้บริการ ณ จุดให้บริการ (Walk-in)												รวมจำนวน ราย
	ปี พ.ศ. ๒๕๖๕			ปี พ.ศ. ๒๕๖๖									
กองคลัง	ต.ค.	พ.ย.	ธ.ค.	ม.ค.	ก.พ.	มี.ค.	เม.ย.	พ.ค.	มิ.ย.	ก.ค.	ส.ค.	ก.ย.	
การรับชำระภาษีป้าย	๐	๐	๐	๑๐	๑๕	๔๒	๔	๓	๕	๐	๐	๐	๗๙
การรับชำระภาษีที่ดินและสิ่งปลูก สร้าง	๐	๐	๐	๐	๐	๐	๑๘	๖๔	๗๐	๔๕	๕	๔	๒๐๖
รับชำระค่าธรรมเนียมเก็บและขน มูลฝอย	๔๐๓	๒๔๖	๑๗๓	๑๖๒	๑๓๕	๑๔๒	๑๑๗	๑๔๗	๒๕๔	๑๕๓	๑๖๔	๒๖๕	๘๘๔
รวม	๔๐๓	๒๔๖	๑๗๓	๑๗๒	๑๕๐	๑๘๔	๑๓๙	๒๑๔	๓๒๙	๑๙๘	๑๖๙	๒๖๙	๑,๑๖๙

ภารกิจงาน	จำนวนผู้รับบริการที่เข้ามาใช้บริการ ณ จุดให้บริการ (E-service)												รวมจำนวน ราย
	ปี พ.ศ. ๒๕๖๕			ปี พ.ศ. ๒๕๖๖									
กองคลัง	ต.ค.	พ.ย.	ธ.ค.	ม.ค.	ก.พ.	มี.ค.	เม.ย.	พ.ค.	มิ.ย.	ก.ค.	ส.ค.	ก.ย.	
การรับชำระภาษีป้าย	๐	๐	๐	๐	๐	๔	๐	๐	๐	๑	๒	๐	๗
การรับชำระภาษีที่ดินและสิ่งปลูก สร้าง	๐	๐	๐	๐	๐	๐	๒๗	๔๙	๔๖	๑๐	๒	๒	๑๓๖
รับชำระค่าธรรมเนียมเก็บและขน มูลฝอย	๘	๐	๐	๔	๐	๐	๐	๑๒	๐	๐	๐	๐	๒๔
รวม	๘	๐	๐	๔	๐	๔	๒๗	๖๑	๔๖	๑๑	๔	๒	๑๖๗





